

RFQ No UNFPA/COL/RFQ/23/020
RFQ N° UNFPA/COL/RFQ/23/020 | SUMINISTRAR PIEZAS COMUNICATIVAS PARA APOYAR LA ESTRATEGIA DE VISIBILIDAD (BRANDING) CON ENFOQUE DIFERENCIAL, A TRAVÉS DE DIFERENTES PIEZAS GRÁFICAS AL INTERIOR DE LA OFICINA EN BOGOTÁ

ACTA DE RESPUESTA: S A OBSERVACIONES

PREGUNTA

En el ítem 8, ¿cuáles y cómo son las obras de arte que hay que instalar? ¿Hay algunas especificaciones de estas piezas?

RESPUESTA: : Las obras de arte ya no se deben instalar.

PREGUNTA

En el ítem 10, ¿la lámina para instalación del mapa debe ser magnética o podría ser una lámina metálica para que los íconos igual se puedan poner?

RESPUESTA: : A sugerencia del proveedor teniendo en cuenta que la pared donde se va a instalar es drywall, dependiendo del grosor de la lámina metálica baja el peso, por eso pensamos en una lámina magnética que puede ser mucho más liviana; pero también es importante revisar si el proveedor quiere ver el físico del mapa y el espacio donde debe estar instalado para así tomar la mejor decisión.

PREGUNTA

Con respecto a las certificaciones de experiencia, dichos documentos deben ser explícitamente de branding? Pues dentro de la experiencia de Taller de Diseño tenemos la instalación de varias salas de exhibición, museografía, exposiciones, etc. esas experiencias también serían válidas?

RESPUESTA: : Se modifica este requerimiento de los TdR, ver Adenda No. 2

PREGUNTA

La instalación del mural que dice kit es que son varios son vinilos ? van a la pared van con dilatadores, las fotos en muebles que tamaño tienen ? los nombres de las oficinas se instalan a la pared con dilatadores y o a la puerta con cinta doble faz ? los cuadros oficinas que tamaño tienen la instalación es con chazos ? el diseño de la columna es un vinilo para pegar ? por favor nos aclaran los tamaños si van impresos si el cliente suministra las impresiones el tamaño de los cuadros.

RESPUESTA: : Para todos los casos los tamaños, cantidades y especificaciones de instalación se pueden ver en las columnas **Detalle y Medidas**, pero para aclarar mejor damos algunos detalles a tener en cuenta:

Mural: La idea principal es que el diseño se monte sobre una pared de drywall blanca, los cuadros deben ser impresos en vinilo e instalados independientemente, porque si se imprime un total de la pared, el blanco del vinilo, no se vería bien en las partes donde no hay impresión, la pared en estos

momentos esta blanca no tiene nada pegado, solo la señalética que se alcanza a apreciar en el fotomontaje, el diseño cambio un poco, por lo que la imagen es de referencia, este es el diseño que va a quedar, puede que cambien, algunas fotos, pero en su esencia quedaría de la siguiente manera:



Fotos en muebles: Como lo mencionamos al principio los tamaños y especificaciones de las fotos están en las columnas **Detalle y Medidas**

Nombres de las oficinas: Los nombres de las oficinas van instaladas sobre vidrio, no con dilatadores, no en relieve, van ploteados en vinilo según el diseño, a tener en cuenta que en ese espacio también va a estar la cenefa opaca, por ende debe hacerse una reserva para que estos dos elementos, cenefa y nombre estén integrados.

Cuadros oficinas: El tamaño de los cuadros es de medio pliego 50 x 70cm, tener en cuenta que especificamos que deben ser montadas sobre retablos livianos para que a la hora de instalar sobre la pared de drywall, esta no se dañe, el proveedor puede sugerir la mejor forma de instalar teniendo en cuenta que deben perdurar en el tiempo y la impresión debe ser de excelente calidad para que no se oxiden los colores y se dañen puesto que van a estar instaladas cerca de ventanas que dan al exterior.

Columna: Si es un vinilo para pegar, actualmente la columna es blanca y es de concreto.

Para todos los casos nosotros entregamos lo artes en alta resolución y al tamaño específico que mencionamos en los términos

PREGUNTA

Sobre la certificación solicitada

Su entidad solicita expresamente:

Certificación de experiencia en contratos con productos de branding.

¿Aceptan orden, contrato, certificación o certificaciones que demuestren servicios prestados de señalización, señalética, manuales de marca, producción de merchandising, servicios de impresión

en general, pendones, cajas de herramientas o kits pedagógicos que tienen servicios y/o productos relacionados con el tipo de productos que se nos solicita presentar propuesta?

RESPUESTA: Se modifica este requerimiento de los TdR, ver Adenda No. 2

PREGUNTA

*Sobre las muestras de trabajos realizados previamente
¿Se pueden presentar, pdf's, fotos, links de consulta verdad?*

RESPUESTA: : Si archivos o enlaces para poder visualizar la experiencia

PREGUNTA

*Sobre los acabados de todos los vinilos impresos fullcolor
Consideramos que la totalidad de vinilos deben llevar laminados y mejor si son mate para que no se dañen en la instalación y exposición diaria. Favor reconfirmar si presupuestamos todos los vinilos impresos con laminado mate.*

RESPUESTA: : En lo que respecta a fotografías, que en su mayoría no en su totalidad van en blanco y negro, solo las fotografías de los 3 muebles van en color, pero si el proveedor sugiere que para la perdurabilidad es importante que estén laminadas, lo evaluaríamos, para nosotros es importante que estos materiales perduren en el tiempo

PREGUNTA

*Sobre la resolución de impresión de todos los vinilos fullcolor
¿Queda a discreción de cada proponente definir con qué resolución se imprimen los vinilos o presupuestamos máximo resolución de impresión existente en el mercado que es la que recomendamos? Porque esta resolución si hace que se varíe el presupuesto.*

RESPUESTA: Para todos los casos nosotros entregamos lo artes en alta resolución y al tamaño específico que mencionamos en los términos, nos interesa tener una excelente calidad, por ser en su mayoría fotografías propias.

PREGUNTA

¿Se puede presentar una propuesta parcial?, es decir participar solo con algunos de los ítems del requerimiento.

RESPUESTA: Requerimos que el proveedor supla todos los requerimientos

PREGUNTA

¿Es posible contar con el arte de la lámina descriptiva del ítem 1 que va impresa en braille?

RESPUESTA: Este ítem lo entraríamos a revisar con el proveedor, puesto que nosotros no contamos con máquinas que generen los caracteres en braille. Garantiza el proveedor.

PREGUNTA

¿La pared donde se instalará el mural del ítem 1, cuenta con vinilo actualmente? Lo anterior para determinar si se debe contemplar desinstalación.

RESPUESTA: La pared en estos momentos es blanca y en drywall, no hay que contemplar desinstalación.

PREGUNTA

¿Los muebles en el que se instalarán las fotos del ítem 2, cuentan actualmente con vinilos (fotos)? Lo anterior para determinar si se deben desinstalar (si se encuentran en mal estado) y el vinilo a usar (normal o blackout).

RESPUESTA: Los muebles están nuevos y no tienen nada instalado

PREGUNTA

¿Las 14 oficinas en las que se instalarán los nombres del ítem 3, se encuentran ubicadas en un mismo punto o dirección en Bogotá?

RESPUESTA: Si, son todas las oficinas están en el mismo piso

PREGUNTA

¿Los vidrios donde se instalarán los nombres del ítem 3, cuentan actualmente con vinilos? Lo anterior para determinar si se debe contemplar desinstalación.

RESPUESTA: No tienen nada instalado, están limpios

PREGUNTA

¿La columna en drywall donde se instalará el tablero del ítem 5, cuenta actualmente con vinilo? Lo anterior para determinar si se debe contemplar desinstalación.

RESPUESTA: Es una pared de drywall y no tiene nada esta blanca

PREGUNTA

¿Cada lado de la pared del tablero del ítem 5, se debe contemplar 1 portalápices, 3 marcadores y 1 borrador?, ¿Es decir que en total son 3 portalápices, 9 marcadores y 3 borradores?

RESPUESTA: No el tablero debe instalarse solo en una pared de esa columna cuadrada, que va desde el piso hasta la medida especificada en los términos, por lo cual solo sería 1 portalápices, 3 marcadores de colores y 1 borrador.

PREGUNTA

Se sugiere ajustar el arte del tablero del ítem 5 ya que no manejamos marcador borrable blanco y los marcadores de color azul y naranja no son neón, por lo tanto, no se vería al escribir en el fondo negro.

RESPUESTA: Lo revisaríamos pero si quisiéramos estar completamente seguros de que este tipo de marcadores borrables no lo hay en el mercado, hicimos averiguaciones y si los hay, por lo que invitamos a los proveedores revisar las opciones.

PREGUNTA

¿La columna donde se instalará el vinilo del ítem 6, cuenta actualmente con vinilo? Lo anterior para determinar si se debe contemplar desinstalación (si se encuentra en mal estado) y el vinilo a usar (normal o blackout).

RESPUESTA: La columna no tiene nada instalado, es blanca.

PREGUNTA

¿El laminado del vinilo de la columna del ítem 6 lo prefieren mate o brillante?

RESPUESTA: Mate.




PREGUNTA




¿La pared donde se instalará el mural del ítem 7, cuenta con vinilo actualmente? Lo anterior para determinar si se debe contemplar desinstalación.



RESPUESTA: No la pared es de drywall y está completamente blanca.


PREGUNTA



Especificaciones técnicas:



Ítem	Descripción	Foto elemento	Detalle	Medidas
1	Mural pared ingreso a las oficinas	 <p data-bbox="386 800 829 926"><i>Consultas TC: ¿En total son 14 avisos impresos y logo UNFPA texto plateado porque los logos inferiores son fullcolor y llevan contraste, bueno?</i></p>	<p data-bbox="873 254 1260 600">Impresión full color, corte en plotter e instalación del diseño de muestra. Es importante recalcar que se requiere que los espacios en blanco no estén incluidos en la impresión gran formato. Las letras y elementos inferiores quedan en plotter de corte, y estos espacios blancos son la misma pared donde se instala el diseño.</p> <p data-bbox="873 611 1260 762">Impresión e instalación una lámina en acetato que esté impresa en braille (tamaño hoja carta) Impresión de un código QR en tamaño 8x8</p> <p data-bbox="873 772 1260 863"><i>¿Para la impresión del código QR queda a discreción de cada proponente proponer material?</i></p> <p data-bbox="873 873 1260 926"><i>¿Se presupuesta el laminado de las fotos?</i></p> <p data-bbox="873 936 1260 1104">RESPUESTA: : <i>Sí se puede tener opciones por parte del proveedor. Si el laminado ayuda a que la impresión perdure en el tiempo y no se dañe, lo podríamos evaluar</i></p>	<p data-bbox="1289 254 1503 342">Medida total del montaje: 3.21 mt x 2.26 mt</p> <p data-bbox="1289 380 1528 443">Cada cuadro mide:50 cm X 56,5 cm</p> <p data-bbox="1289 478 1528 569">Tamaño lámina descriptiva: carta Código QR de 8x8cm.</p>
2	Fotos en muebles divisores de madera		<p data-bbox="873 1146 1227 1297">Impresión de fotografías en full color y en gran formato, e instalación sobre 3 muebles de madera con diferentes medidas.</p> <p data-bbox="873 1308 1195 1360"><i>¿Se presupuesta el laminado de las fotos?</i></p> <p data-bbox="873 1371 1260 1507">RESPUESTA: : <i>Si el laminado ayuda a que la impresión perdure en el tiempo y no se dañe, lo podríamos evaluar</i></p>	<p data-bbox="1289 1146 1479 1234">Mueble 1 dos fotos c/u de 1.15 mt x 1.46mt</p> <p data-bbox="1289 1272 1536 1360">Mueble 2 Foto de 1.14 mt X 1.46 mt</p> <p data-bbox="1289 1350 1479 1438">Mueble 3 dos fotos c/u de 1.15 mt x 1.46 mt</p>
3	Nombres oficinas		<p data-bbox="873 1549 1243 1640">Corte en plotter y montaje de los nombres de las 14 oficinas (no impresión solo corte en vinilo)</p> <p data-bbox="873 1650 1211 1738"><i>¿Queda a discreción de cada proponente proponer tipo de vinilo?</i></p> <p data-bbox="873 1749 1227 1906">RESPUESTA: : <i>Si, lo único que solicitamos es que el material sea de excelente calidad para que perdure en el tiempo</i> Consideramos que el corte en</p>	<p data-bbox="1289 1549 1503 1696">Ancho de los nombres 40 cm x el alto en proporción aproximadamente 14cm</p>



Ítem	Descripción	Foto elemento	Detalle	Medidas
			<p>plotter solo funciona bien para los textos, pero las partes inferiores que van en policromía quedan mejor impresos digitalmente para mantener los colores corporativos o en su defecto cada señal completa se ve mejor impresa fullcolor porque las barritas de color llevan tramas que no se logran con vinilos de corte disponibles en el mercado para corte en ploter y con los textos que van en negro. Favor definir como se dejará</p>	
4	Cuadros al interior de las oficinas		<p>Impresión e instalación sobre paredes de drywall de 16 fotografías enmarcadas en retablo liviano <i>Nota: para la oficina del representante, son 3 cuadros</i></p> <p>¿Se presupuesta el laminado del diseño?</p> <p>RESPUESTA: : Si el laminado ayuda a que la impresión perdure en el tiempo y no se dañe, lo podríamos evaluar, pues estas fotos van a estar cerca de ventanas donde les llega la luz solar</p>	<p>Tamaño de las fotos 70cm x 50cm (medio pliego) enmarcadas en retablo liviano.</p>
5	Pared exprésate		<p>Corte e Instalación de un tablero negro en vinilo, para pared de drywall que cubrirá tres paredes de 1 columna. Este tablero debe tener una palabra en color naranja cortada en plotter según muestra. Adicional incluir portalápices y marcadores para cada parte del tablero. Incluye un portalápices y tres marcadores borrables en color blanco, azul y naranja, más un borrador)</p> <p>¿Consiste en pegar el vinilo borrable directamente a la pared de Drywall o debemos poner encima de dicha pared un tablero en lámina y encima el vinilo?</p>	<p>Tablero columna Frente 2m de alto x 1m de ancho Laterales 2m de alto x 70cm de ancho</p> <p>¿Queda a discreción de cada proponente proponer tamaño y material del portalápices, puede ser acrílico transparente?</p> <p>RESPUESTA: : Si el proveedor puede</p>

Ítem	Descripción	Foto elemento	Detalle	Medidas
			<p>RESPUESTA: : Se sugiere pegado el vinilo en la pared, solo es una cara de la columna y el tamaño es según las indicaciones desde el piso hasta la altura de 2mt.</p>	<p>sugerir tamaño y material del portapapices</p>
6	Diseño Columna		<p>Impresión a una tinta e instalación de patrón paracubrir una columna circular, según ejemplo</p> <p>¿Se presupuesta el laminado del diseño?</p> <p>RESPUESTA: : Si es necesario para que perdure en el tiempo, lo evaluaremos</p>	<p>Alto de la columna 1.73 mt Diámetro columna 2,73 mt</p>
7	Pared 3 Ceros		<p>Corte en plotter e instalación del diseño de muestra en pared de drywall</p> <p>Impresión e instalación una lámina en acetato que esté impresa en braille (tamaño hoja carta)</p> <p>Impresión de un código QR en tamaño 8x8</p> <p>¿El cabezote superior de diseño con fondo de color amarillo con fuentes, se debe imprimir o existe</p>	<p>Tamaño de diseño: 1,69 mt x 2,72 mt</p> <p>Tamaño lámina descriptiva : carta</p> <p>Código QR de 8x8cm.</p>

Ítem	Descripción	Foto elemento	Detalle	Medidas
			<p>la base ya del mismo color amarillo indicado y encima se ponen los elementos ploteados?</p> <p>RESPUESTA: : <i>No hay nada pegado o impreso en esa pared, es totalmente blanca, pero se puede montar o impreso o cortes en plotter de las letras y el patrón montado sobre un vinilo amarillo para que quede el color más vivo, importante que si se hace impreso debe ser en excelentes materiales para que perdure en el tiempo</i></p> <p>¿Es posible que se cotice mejor todo impreso y laminado para mantener el diseño ídem en color, en razón al tema de la disponibilidad de vinilos de corte, con colores limitados en el mercado. Nos confirman por favor?</p> <p>RESPUESTA: : <i>para la parte de las letras de abajo si preferimos que sea plotter de corte porque la pared es blanca y creemos que el color blanco de vinilo no se ve tan agradable, lo importante es que todo tenga una unidad visual, que no se vea como que una parte es muy diferente a la otra, por eso en los términos especificamos corte de las letras en plotter para que se vea de forma adecuada</i></p>	
8	Instalar obras de arte	¿Favor indicar el tamaño y peso estimado de las obras de arte y si fuera posible conocer una imagen de las mismas para establecer qué tipo de marco tienen, materiales y considerar qué elementos se requieren para cotizar dicho servicio? En general qué se requiere para poder estimar el presupuesto y valor estimado de dichas obras.	Instalación de 2 obras de arte en columnas.	(Nota: solo instalación, las obras ya existen)

Ítem	Descripción	Foto elemento	Detalle	Medidas
		<p><i>RESPUESTA: : Este ítem ya no es necesario nosotros instalamos las obras de arte.</i></p>		
9	Pared del fondo		<p>1 . Impresión e instalación de 8 fotografías, pegadas sobre material (sugerido por el proveedor) que se puedan instalar con tornillos de dilatación para que queden separadas de la pared de drywall ¿ Para definir el calibre del acrílico requerimos saber qué espesor deben tener las letras en acrílico? RESPUESTA: : En este punto recibimos sugerencias por parte del proveedor, teniendo en cuenta que todo debe estar montado en una pared de drywall, no podría ser muy pesado porque puede que la pared no lo resista.</p> <p>2. Armado del nombre UNFPA en volumen material acrílico e instalado sobre pared de drywall</p> <p>3. Impresión e instalación una lámina en acetato que esté impresa en braille</p>	<p>Tamaño de cada fotografía 35 cm x 35 cm</p> <p>Tamaño de la palabra UNFPA 134 cm de ancho x40 cm de alto</p> <p>Tamaño lámina descriptiva: carta</p>
10	Pared mapa magnético		<p>Impresión, corte en plotter e instalación del diseño de muestra, solo la parte superior amarilla con textos. ¿El diseño superior o barra en color amarillo, ya viene impresa junto con el mapa? RESPUESTA: : No, el mapa está impreso por aparte, entregamos el arte en alta de esa parte superior</p> <p>Adicional, pegado sobre lámina magnética e instalación en pared de drywall de mapa que ya tenemos impreso en vinilo autoadhesivo.</p> <p>¿Presupuestamos la lámina metálica donde se pegará el mapa que ya tienen impreso o el</p>	<p>Espacio total de ubicación de los elementos según muestra de 1.36 mt x 2,24 mt</p> <p>Mapa magnético 130cm X 177 cm La lámina magnética o imantado comercial solo viene de 60 cms de ancho en el mercado, presupuestamos con secciones de material magnético o imantado?</p>

Ítem	Descripción	Foto elemento	Detalle	Medidas
			<p>mapa ya está pegado a dicha lámina? Favor confirmar, gracias. ¿Favor indicar si el vinilo está laminado?</p> <p>RESPUESTA: : La verdad es lo que más convenga, teniendo en cuenta que la pared donde se va a instalar es drywall, dependiendo del grosor de la lámina metálica baja el peso, por eso pensamos en una lámina magnética que puede ser mucho más liviana que una metálica; pero también es importante revisar si el proveedor quiere ver el físico del mapa y el espacio donde debe estar instalado para así tomar la mejor decisión.</p> <p>Impresión corte en plottery pegado sobre lámina magnética de iconos de ubicación para sobreponersobre el mapa.</p>	<p>RESPUESTA: : Recibimos sugerencias por parte del proveedor, que sea lo mejor posible y que instalado se vea muy profesional</p> <p>Icono de ubicación 4,5 cm x 6,3 cm Cantidad15</p>
11	Logo UNFPA oficina representante		Elaboración e instalación del logo de UNFPA, con colores corporativos en vilo mate, montado sobre acrílico para oficina de representación	Tamaño del logo:90 cm de ancho x proporción, aproximadamente 63,7 cm de alto Grosor del acrílico transparente 5 mm
12	Instalaciónde tableros		<p>Instalación de 14 tableros acrílicos</p> <p>(Nota: Ya contamos con los tableros, solo es instalarlos en paredes dedrywall)</p> <p>¿Presupuestamos con chapetas o dilatadores en acero en las cuatro (4) esquinas?</p> <p>RESPUESTA: : No la verdad queremos retablos livianos, pues todas las oficinas tienen paredes de drywall</p>	Cada tablero mide 120 cm de ancho X80 cm de alto

Ítem	Descripción	Foto elemento	Detalle	Medidas
13	Cenefas Oficinas	 <p data-bbox="440 558 659 585">Patrón para replicar</p> 	<p data-bbox="875 254 1263 436">Corte en plotter e instalación, de un patrón repetitivo en vinilo tipo vidrio esmerilado que quede opaco (sin visibilidad de afuera hacia adentro), para instalar en todas las oficinas, 14 en total</p>	<p data-bbox="1289 254 1516 373">EL patrón según la muestra debe ocupar las siguientes medidas:</p> <p data-bbox="1289 415 1533 506">Todas las puertas: 170 cm de alto x 73 cm de ancho</p> <p data-bbox="1289 512 1533 695">¿Favor confirmar si al ancho de las paredes indicadas abajo, les agregamos los 73 cms del ancho de cada puerta?</p> <p data-bbox="1289 701 1516 947">RESPUESTA: : Si, es importante que las paredes de vidrio como las puertas estén cubiertas con el patrón de vinilo opaco</p> <p data-bbox="1289 989 1516 1108">Alto del ploteado centrado en proporción en todas las oficinas 170 cm</p> <p data-bbox="1289 1150 1516 1333">Anchos de las oficinas Of. 1.: 146 cm x 1.70 ms de alto ¿Todas estas referencias verdad?</p> <p data-bbox="1289 1339 1533 1759">RESPUESTA: : Si, nos tomamos la tarea de reunir todas estas medidas, pero si el proveedor requiere volver a tomarlas para tener seguridad, se puede hacer sin ningún problema, queremos que el trabajo quede de excelente calidad</p> <p data-bbox="1289 1766 1435 1793">Of. 2: 117 cm</p> <p data-bbox="1289 1799 1435 1827">Of. 3: 152 cm</p> <p data-bbox="1289 1833 1435 1860">Of. 4: 150 cm</p> <p data-bbox="1289 1866 1435 1894">Of. 5: 117 cm</p>

Ítem	Descripción	Foto elemento	Detalle	Medidas
				<p>Of. 6: 161 cm Of. 7: 140 cm Of. 8: 117 cm Of. 9: 165 cm Of. 10: 101 cm Of. 11:153 cm Of. 12:151 cm Of. 13: 422 cm Of. 14: 169 cm</p> <p>¿Todas estas medidas corresponden a la división de cada oficina que debe tener este patrón?</p> <p>RESPUESTA: : <i>Todas las medidas corresponden a los vidrios de cada oficina pues todas tienen medidas distintas, lo único que tiene medidas iguales son las puertas, todas ellas son iguales.</i></p>

-FIN-