

Cero embarazos en la niñez y la adolescencia **¡HOY y SIEMPRE!**

Semana Andina de Prevención
de Embarazo 2020

2

Situación del embarazo en la infancia y adolescencia en **Colombia**

Semana Andina 2020



La salud
es de todos

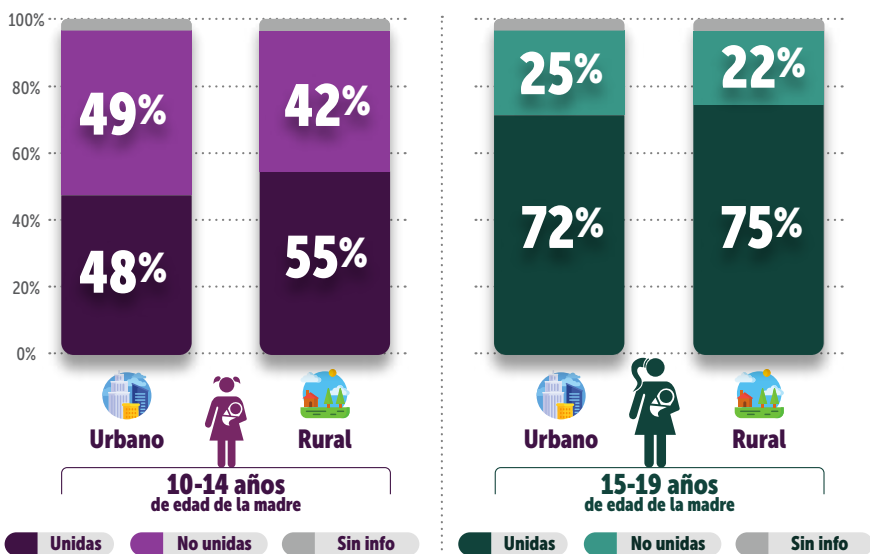
Minsalud



Fondo de Población
de las Naciones Unidas

Matrimonio infantil y uniones tempranas en niñas y adolescentes como determinante del embarazo en la infancia y la adolescencia

Porcentaje de nacidos vivos según edad de niñas y adolescentes y tipo de unión (Nacional por zonas) 2018



En zona urbana

48% de las niñas de 10 a 14 años y el **72%** de las adolescentes de 15 a 19 años que han tenido un hijo(a) están unidas².



En zona rural

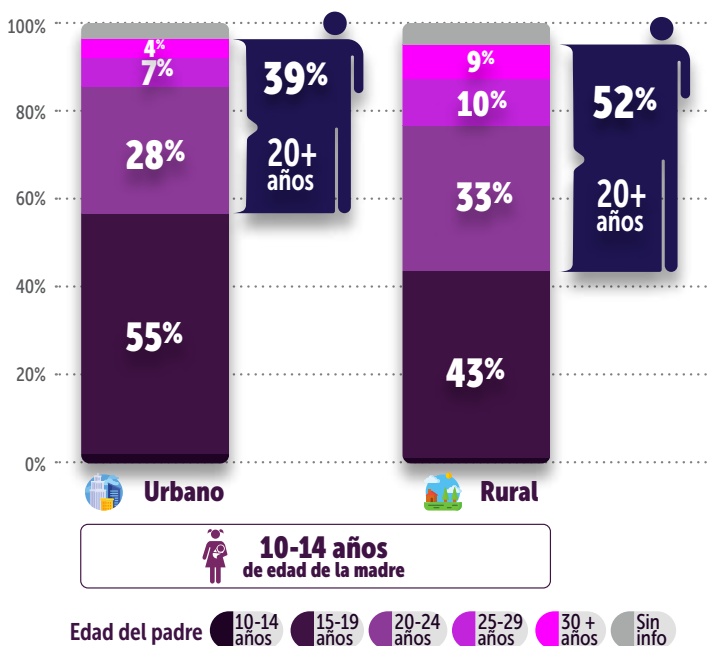
55% de las niñas de 10 a 14 años y el **75%** de las adolescentes de 15 a 19 años que han tenido un hijo(a) están unidas.

Hay una mayor proporción de niñas y adolescentes que han tenido un hijo(a) y que están unidas, en la zona rural en comparación con la urbana.

¹ Fuente DANE, EEVV, cálculos propios 2020.

² Agrupa casadas, separadas, divorciadas, viudas o en unión libre (viviendo con su pareja sin importar si es más de dos años).

Porcentaje de nacidos vivos en niñas de 10-14 años según edad del padre (Nacional por zonas) 2018



En zona rural

Entre las niñas de 10 a 14 años que tuvieron un hijo(a),

el **52%**

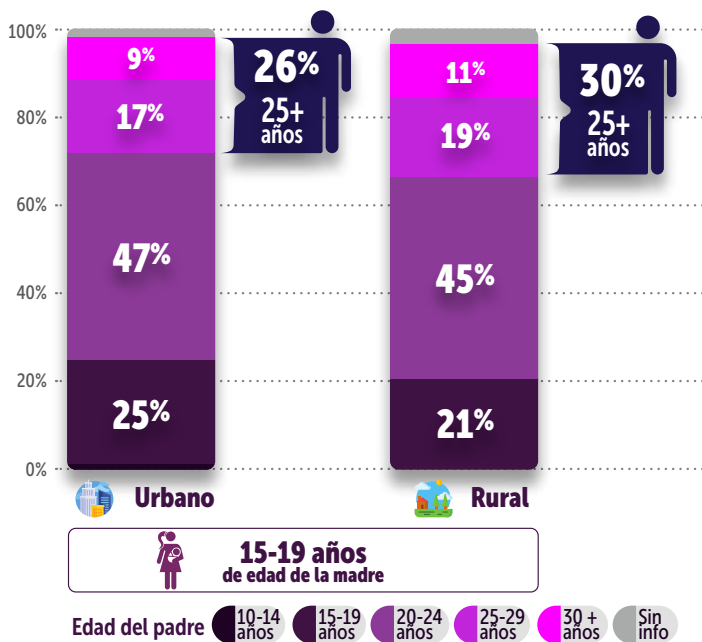
de las personas de quienes quedaron embarazadas tenían más de **20 años**.



En zona urbana

39% de las personas de quienes quedaron embarazadas tenían más de **20 años**.

Porcentaje de nacidos vivos en adolescentes de **15-19 años** según edad del padre (Nacional por zonas) 2018



En zona urbana

Entre las adolescentes de 15 a 19 años,

el **26%**

de las personas de quienes quedaron embarazadas tenían más de **25 años**.



En zona rural

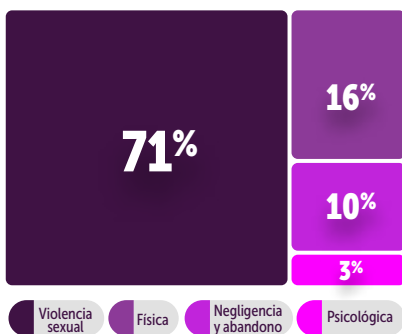
30% de las personas de quienes quedaron embarazadas tenían más de **25 años**.

1

Violencias Basadas en Género en niñas de 10 a 14 años

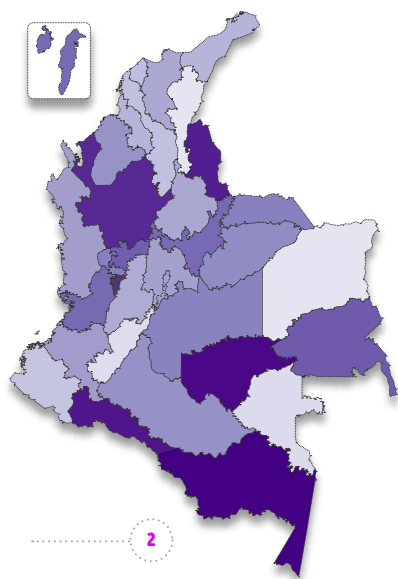
Proporción de tipos de violencias en niñas de 10 a 14 años, total nacional 2019

De **14.802** niñas que sufrieron algún tipo de violencia en 2019, el **71%** correspondía a violencia sexual.



1


Niñas de 10 a 14 años que sufrieron algún tipo de violencia (sexual, negligencia y abandono, psicológica, física) por cada 1000 niñas en este grupo de edad. Nivel departamental para 2019.



2



Departamentos donde se presentan mayores casos de violencia contra niñas entre 10 y 14 años



Departamentos donde se registra un menor número de casos de violencia contra niñas entre 10 y 14 años



1 Fuente SIVIGILA (INS), y proyecciones de población DANE, cálculos propios 2020.

2 Fuente SIVIGILA (INS), Proyecciones de población DANE, cálculos propios 2020.

Violencias Basadas en Género en adolescentes de 15 a 19 años

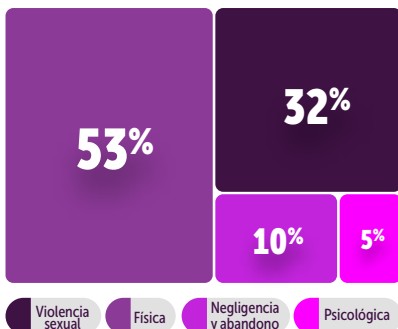
Proporción de tipos de violencias en adolescentes de 15 a 19 años, total nacional 2019

De 10.990 adolescentes

que sufrieron algún tipo de violencia en 2019,

el **32%** correspondía a violencia sexual.

1



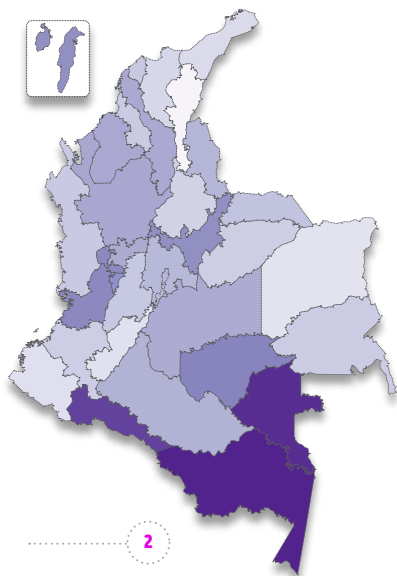
Violencia sexual

Física

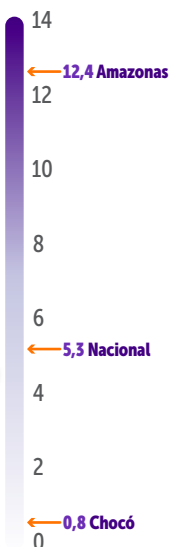
Negligencia y abandono

Psicológica

Adolescentes de 15 a 19 años que sufrieron algún tipo de violencia (sexual, negligencia y abandono, psicológica, física) por cada 1000, nivel departamental 2019.



2



Departamentos donde se presentan mayores casos de violencia contra adolescentes entre 15 y 19 años

Amazonas
12.4

Vaupés
12

Quindío
11.1

Risaralda
8.2

Departamentos donde se presentan menor número de casos de violencia contra adolescentes entre 15 y 19 años

Chocó
0.8

Vichada
2.7

La Guajira
2.9

1 Fuente SIVIGILA (INS), Proyecciones de población DANE, cálculos propios 2020.

2 Fuente SIVIGILA (INS), Proyecciones de población DANE, cálculos propios 2020.

Las violencias contra niñas y adolescentes, incluyendo la violencia sexual, pueden tener un sub-registro, especialmente en zonas rurales y dispersas.