Cero embarazos en la niñez y la adolescencia ¡HOY y SIEMPRE!

Semana Andina de Prevención de Embarazo 2020

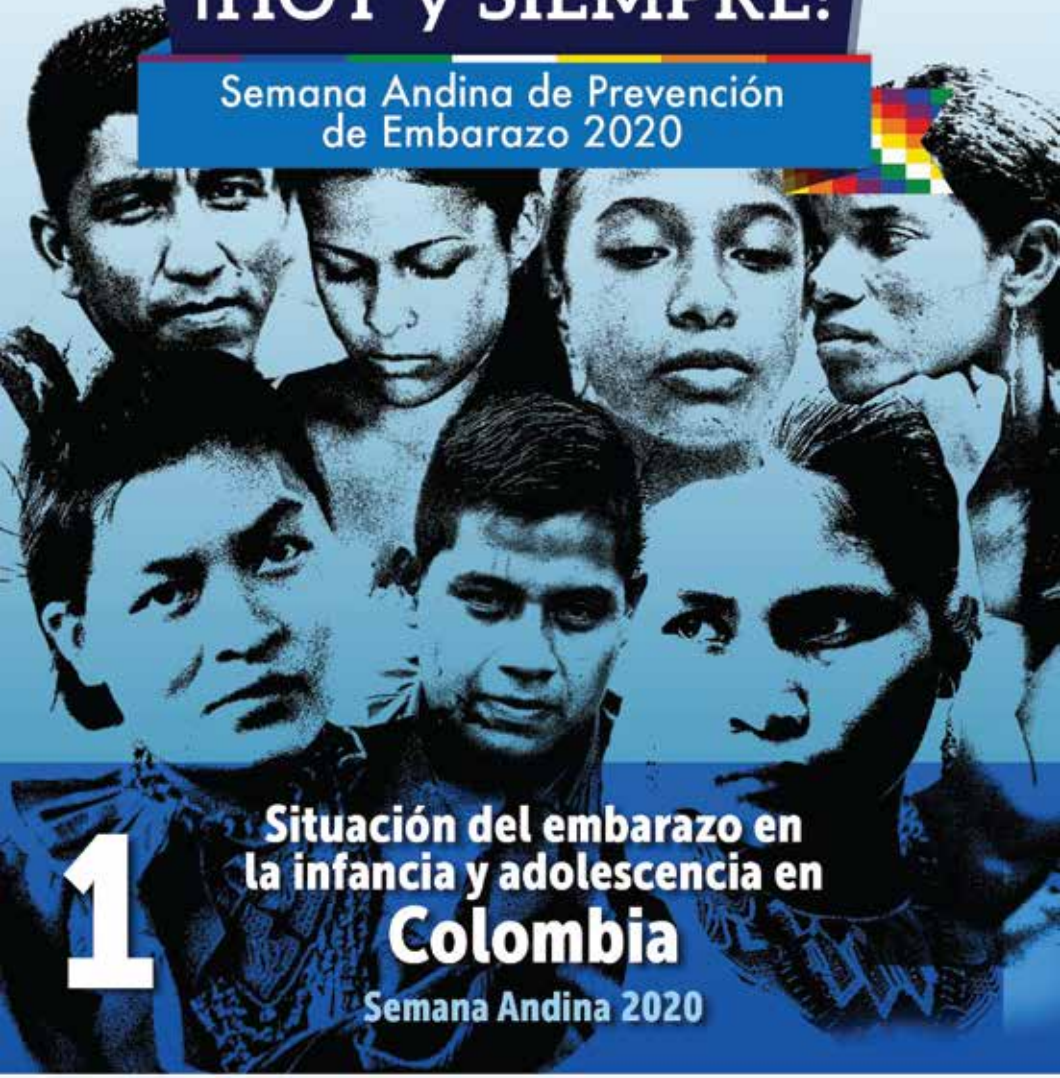

1 Situación del embarazo en la infancia y adolescencia en Colombia

Semana Andina 2020

La salud es de todos | Minsalud

UNFPA

Fondo de Población de las Naciones Unidas

Las metas de la Agenda 2030 y sus Objetivos de Desarrollo Sostenible (ODS) responden directamente a la necesidad de reducción del embarazo en la infancia y la adolescencia a través de:

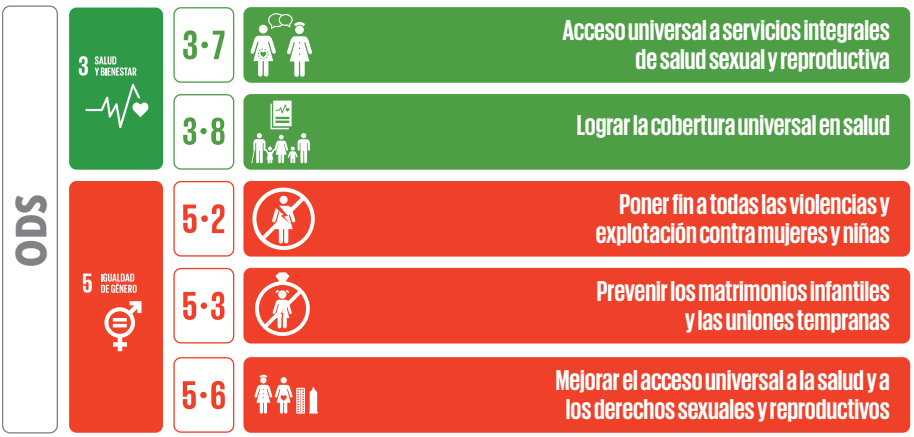

En el Plan Nacional de Desarrollo 2018 - 2022 se priorizan estas líneas de acción en las metas trazadoras:

Indicadores de resultado

Sector	Indicador	Línea base	Meta del cuatrienio	ODS asociado (primario)	ODS asociado (secundario)
Salud y Protección Social	Porcentaje de mujeres de 15 a 19 años que son madres o están embarazadas de su primer hijo.	17.4%	15.2%	5 IGUALDAD DE GÉNERO	3 SALUD Y BIENESTAR
	Tasa específica de fecundidad en adolescentes de 15 a 19 años (por cada 1000 mujeres de 15 a 19 años).	61	56		
	Tasa específica de fecundidad en adolescentes de 10 a 14 años (por cada 1000 mujeres de 10 a 14 años).	2.6 (2016)	2.0		
	Porcentaje de embarazos subsiguientes en mujeres de 15 a 19 años.	19.0% (2016)	14.0%		
	Porcentaje de mujeres entre 13 y 19 años casadas o unidas.	14.1	12.6		

Fuente DNP Sectores

Nota: Metas tomadas de: Pacto por la Equidad (líneas A "Primero los niños" y C "Educación de calidad"). Pacto para la equidad de las mujeres (líneas E "Promoción de la salud sexual y los derechos reproductivos para niñas, niños y adolescentes" y F "Derecho de las mujeres a una vida libre de violencias").

Tasa Específica de Fecundidad [1]
niñas entre 10-14 años
urbano / rural, 2008 - 2018 en Colombia

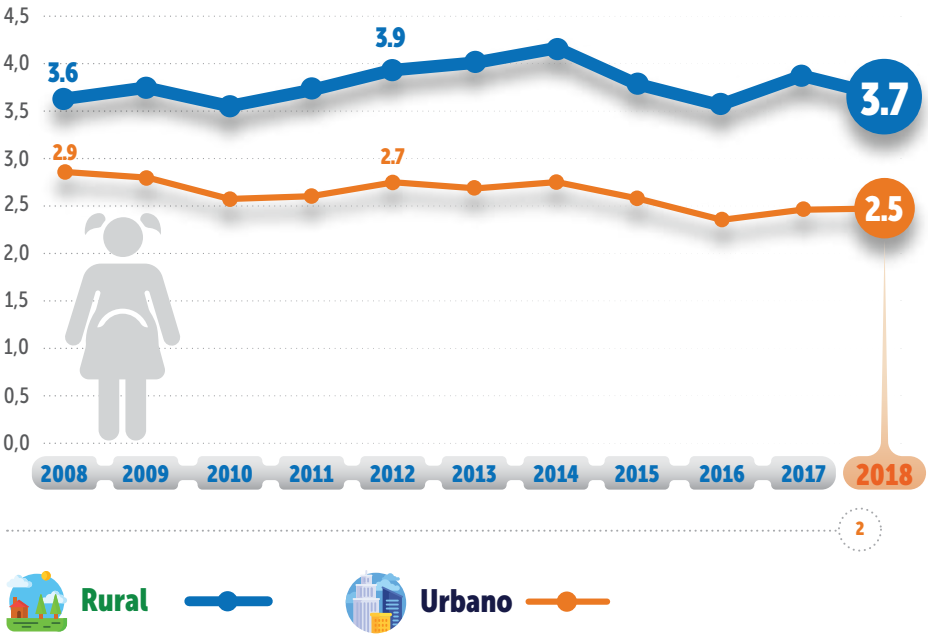

Existe una brecha entre las zonas urbanas y rurales, siendo mayor la Tasa Específica de Fecundidad de 10 a 14 años en zona rural. **En 2018 se observa una reducción** en la brecha debido a un **leve descenso en la tasa del área rural.**

1 Total nacidos vivos de niñas de 10 a 14 años entre 1000 niñas de este grupo de edad.

2 **Fuente DANE, EEVV** y Proyecciones de población 2018, cálculos propios 2020.

Tasa específica de fecundidad para niñas entre* 10 a 14 años 2018

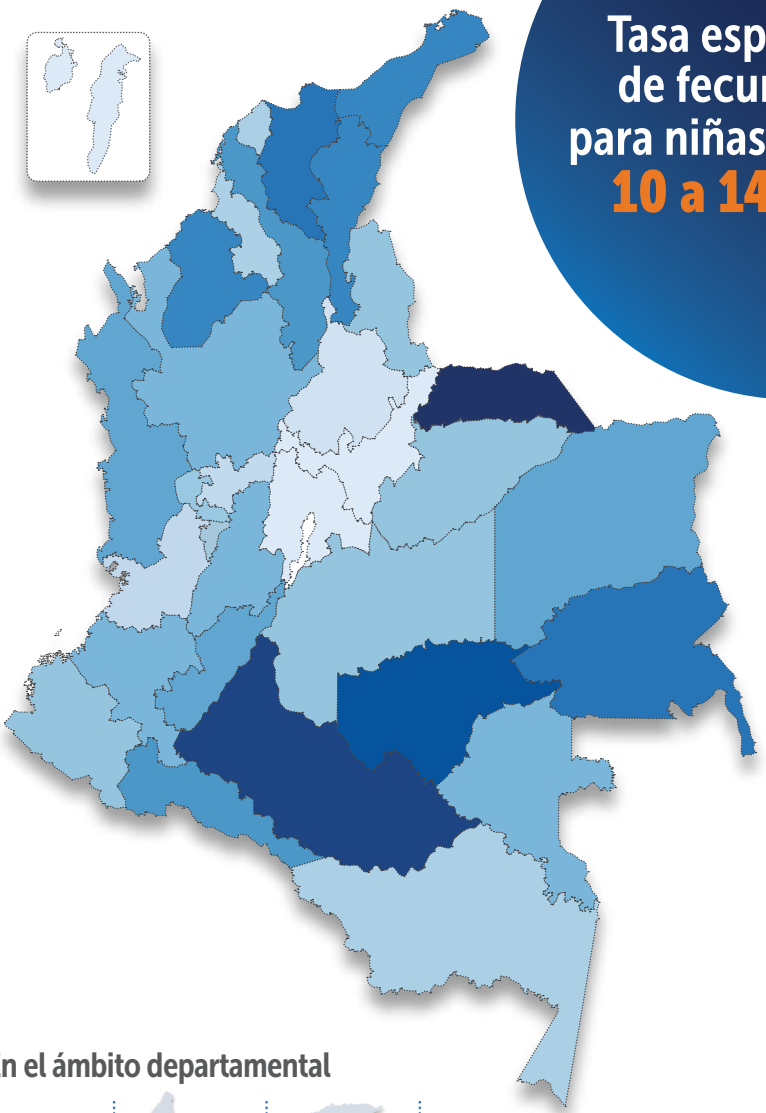

En el ámbito departamental

Arauca 6,0

Caquetá 5,7

Guaviare 5,5

reportan las mayores tasas de fecundidad en **niñas de 10 a 14 años**, mucho más altas que la tasa nacional **(2,8)**.

El Archipiélago de San Andrés 0,9

Bogotá 1,1

Boyacá 1,5

muestran las tasas más bajas.

* **Fuente DANE, EEVV 2018**, Proyecciones de población, cálculos propios 2020 - Colombia.

Tasa Específica de Fecundidad [1]
adolescentes entre 15-19 años
urbano / rural, 2008 - 2018 en Colombia

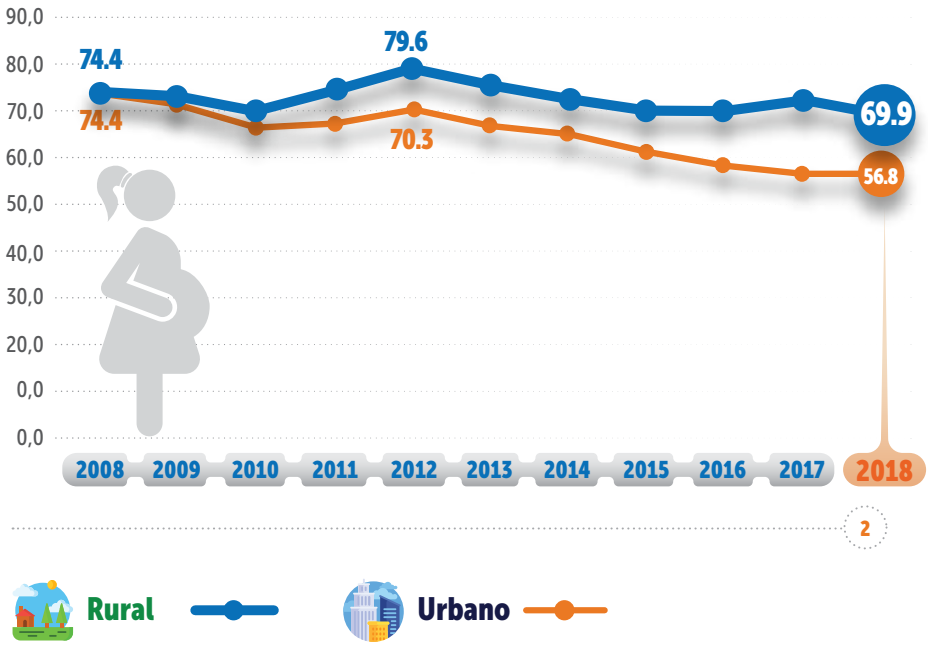

2

- Existe una brecha histórica entre las zonas urbanas y rurales, siendo más alta la tasa rural.
- **En 2018** se observa una **reducción en la brecha**, dado el **descenso en la tasa de la zona rural y, en menor medida, en la urbana.**

1 Total nacidos vivos de adolescentes de 15 a 19 años entre 1000 adolescentes de este grupo de edad.

2 **Fuente DANE, EEVV** Proyecciones de población, cálculos propios 2020.

Tasa específica de fecundidad para adolescentes entre*

15 a 19 años 2018

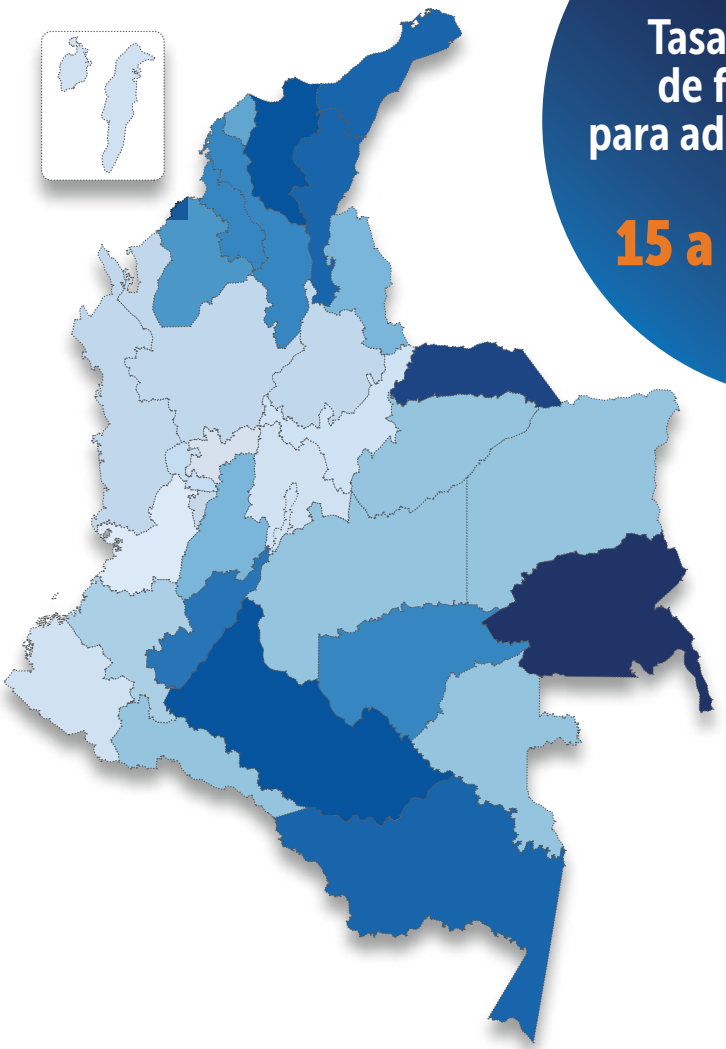

En el ámbito departamental

Guainía 102,7

Arauca 98,3

Caquetá 96,0

reportan las mayores tasas de fecundidad en **adolescentes de 15 a 19 años**, considerablemente más altas que la tasa nacional **(60,5)**.

Bogotá 37,5

Valle del cauca 43,4

Caldas 43,8

muestran los datos más bajos.

No todos los nacimientos son atendidos en instituciones de salud, especialmente en zonas rurales y dispersas, por tanto, el uso de estadísticas vitales puede implicar un sub-registro que afecta las estimaciones.

* **Fuente DANE, EEVV 2018**, Proyecciones de población, cálculos propios 2020 - Colombia.

Necesidades insatisfechas en anticoncepción

Porcentaje de mujeres unidas y no unidas con necesidades insatisfechas de métodos anticonceptivos, por grupo de edad. 2015 en Colombia

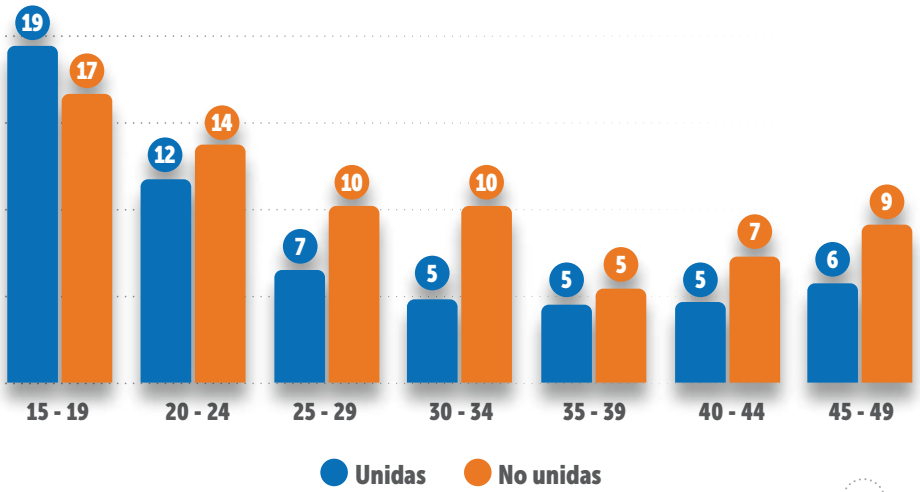

1

Las adolescentes de 15 a 19 años presentan un **mayor porcentaje de necesidades insatisfechas de métodos anticonceptivos**, frente a lo reportado por otros grupos de edad.

Unidas y no unidas

1 Fuente ENDS 2015.